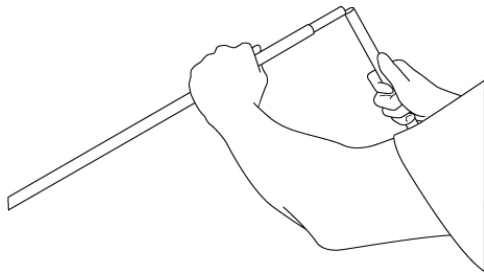
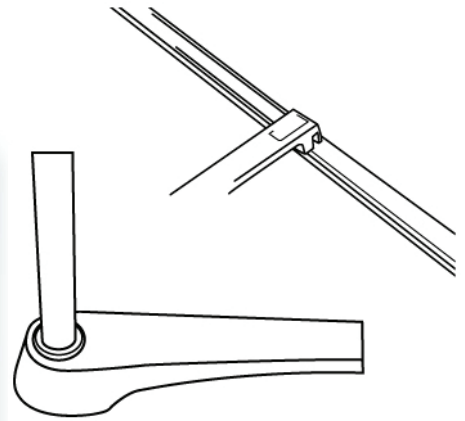


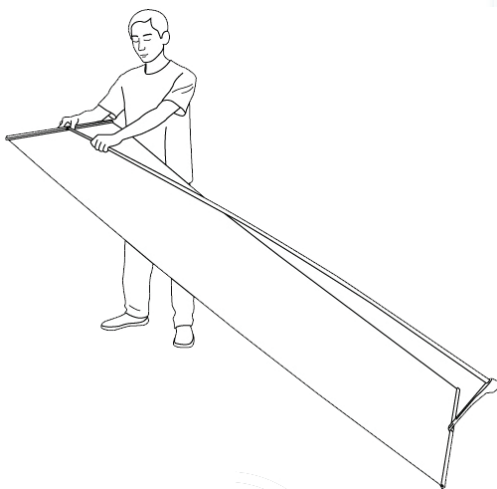
1. Dreiteilige Stange aufklappen und zusammenstecken.



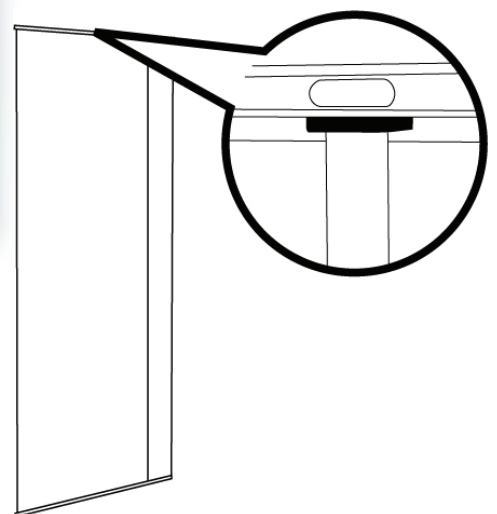
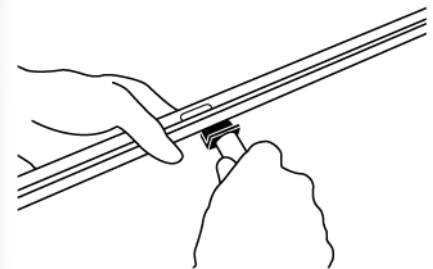
2. Den Standfuß mittig in den unteren Profilschlitz einsetzen und die Stange in das vorgesehene Loch im Standfuß stellen.



3. Die Grafik am oberen Profil gleichzeitig mit der Stange schräg vor den Körper halten.



4. Die Grafik am Profil leicht ziehen und die Plastikspitze im oberen Profilschlitz mittig positionieren.



ACHTUNG: Nicht auf den Standfuß treten!!!